

# ludiletras

Lectoescritura creativa



# Lectoescritura creativa

Desde los 3 hasta los 8 años

Ludiletras es un programa de lectoescritura creativa para la etapa de infantil y el primer ciclo de primaria, porque sabemos que el proceso natural de adquisición de la lectura y la escritura se consolida a los 8 años. Por eso Ludiletras comparte metodología entre infantil y primaria.

**Ludiletras Infantil** es un programa de lectoescritura creativa cuyo objetivo es el desarrollo neurológico de los niños de 3 a 5 años. En Ludiletras la lectoescritura se trabaja de manera contextualizada y se inscribe dentro del aprendizaje innato e instintivo de cada niño.

**Ludiletras Primaria** (primer ciclo) se enmarca dentro de la Enseñanza para la comprensión con la intención de proporcionar a los alumnos estrategias para que desarrollen un aprendizaje significativo.







# LUDILETRAS

infantil

# Lectoescritura **creativa**

## CORPORAL

Comunicar no es solo aprender a escribir y hablar. Los ludigestos trabajan letras, grafías y fonemas a través del cuerpo.

## CONTINUO

Ludiletras respeta el proceso madurativo del alumno, que va de los 3 a los 8 años y propone un programa continuo y global.

## SISTEMATIZADO

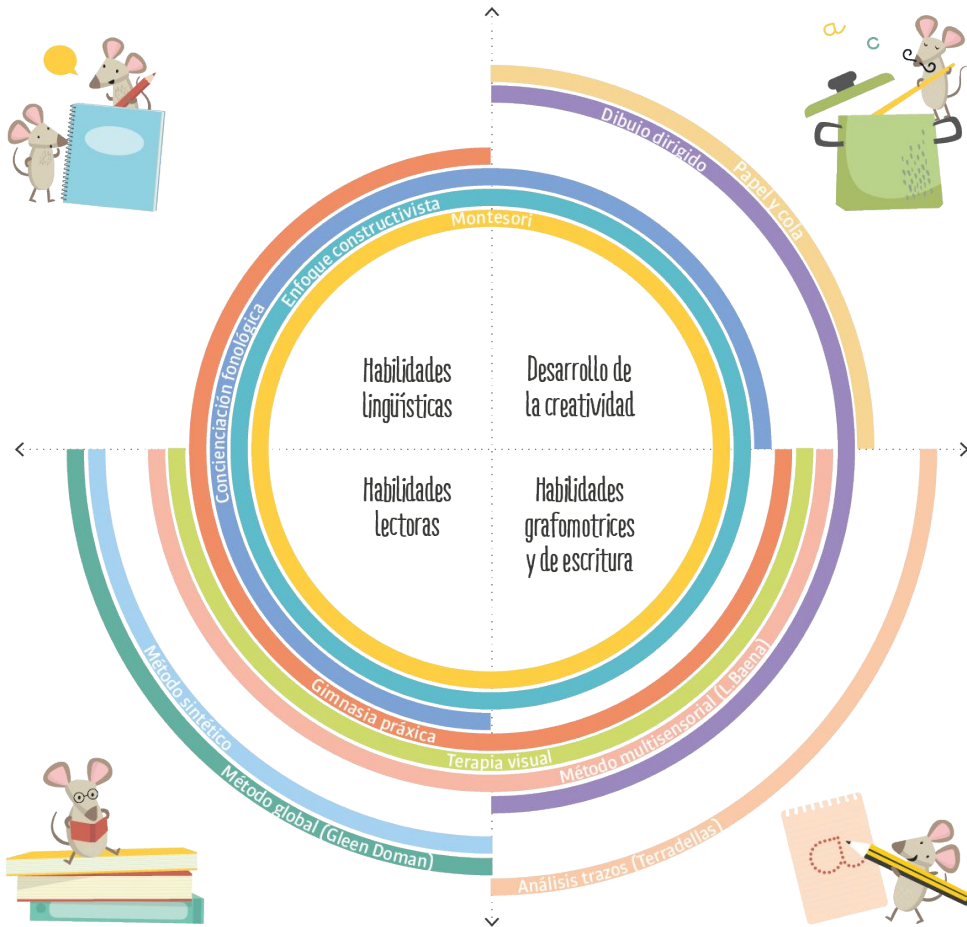
Un programa creativo... pero sistematizado. Una manera estructurada de trabajar la lectoescritura y ordenar el aprendizaje.

## PERSONALIZADO

El aprendizaje personalizado desde las inteligencias múltiples ofrece las mismas oportunidades a todos los alumnos.








## Método holístico

Agrupamos de forma coherente, secuenciada y global diferentes métodos y estrategias de la enseñanza de la lectoescritura. ¡Así conseguimos adaptarnos a cada uno de nuestros alumnos!



## Personalización del aprendizaje


Queremos que todos los niños y niñas disfruten aprendiendo a leer y a escribir. Por eso, ofrecemos una gran variedad de estrategias para dar respuesta a los diferentes estilos y adaptarnos a las necesidades de cada niño.



# Continuidad metodológica

Como el proceso de lectoescritura no se asienta del todo hasta 2º de Primaria, proponemos un paso natural de Infantil a Primaria para respetar al máximo el proceso madurativo del alumno.

e a





Nivel 1

Nivel 2

Rúbrica de evaluación de aprendizaje cooperativo

CATEGORÍA	Nivel 1	Nivel 2	Nivel 3	Nivel 4
<b>Trabajo en grupo</b>	Preferimos trabajar individualmente.	Intentamos disfrutar al trabajar juntos, pero no todos lo conseguimos.	Disfrutamos trabajando en grupo, pero nos cuesta ponernos de acuerdo.	Disfrutamos trabajando en grupo.
<b>Participación activa</b>	En las actividades solo participan algunos de los miembros del grupo.	Todos queremos participar pero nos cuesta ponernos de acuerdo.	Participamos la mayoría de los miembros del grupo en las actividades.	Participamos todos los miembros del grupo en las actividades y nos ponemos de acuerdo.
<b>Coordinación</b>	No nos repartimos las tareas entre todos.	No nos repartimos las tareas, pero no todos cumplimos con la nuestra.	No nos repartimos las tareas y cumplimos con la nuestra, pero no nos quedamos entre nosotros.	Realizamos las tareas entre todos de forma conjunta.
<b>Respeto</b>	No nos cuenta escuchar a los compañeros cuando hablan.	Solo escuchamos a algunos compañeros cuando hablan.	Escuchamos a todos los compañeros cuando hablan.	Escuchamos a todos los compañeros cuando hablan y esperamos nuestro turno para intervenir.



# Evaluación competencial y compartida

B

Diseñamos una evaluación que te permite conocer el proceso de cada alumno, para ofrecerle un feedback adecuado orientado a la mejora del aprendizaje.

# Descarga una muestra de Ludiletras

Descarga una completa selección de páginas del Libro del Alumno y de la Guía del Maestro de Ludiletras para Infantil y Primaria y conoce el proyecto completo.

[> Descargar muestra Infantil](#)

[> Descargar muestra Primaria](#)





MATERIALES DE INFANTIL

**Para el alumno**



# Libros del alumno

El libro del alumno se divide en tres trimestres; cada ejemplar está encuadernado en espiral por la parte superior para facilitar la escritura tanto a los niños diestros como a los zurdos.





# Libro del protagonista

El objetivo del libro del protagonista es trabajar la expresión oral mediante exposiciones individuales que favorezcan la construcción de enunciados y que ayuden a los alumnos a ganar confianza en sí mismos.








# Cuentos de comprensión lectora

Un mundo de chicle y Espiando a los mayores son los dos cuentos de comprensión lectora destinados a niños de 5 años y protagonizados por los ludiniños. Incluyen actividades de comprensión lectora diseñadas para que los alumnos comprendan e interioricen lo que han leído.



# Trazaletras

Este recurso está destinado a facilitar la escritura de las letras, mostrando los trazos que las conforman y la direccionalidad a seguir. En 3 años, se ofrece el abecedario en mayúsculas, en minúsculas en 4 años y en 5, el póster Trazaletras incluye las minúsculas mostrando la correcta ubicación de éstas en la cuadrícula.



MATERIALES DE INFANTIL

**Para el aula**



# Kit para el aula

Permite a los alumnos que se diviertan, jueguen y apliquen los conocimientos a la realidad que los rodea. Cuenta con diferentes materiales por curso: bingo, dado de ludigestos y de sílabas, memory, dominó, juegos, puzzles, cartas... ¡y muchos recursos más!






# Caja de sonidos

Contiene decenas de juegos de cartas para que los alumnos se diviertan mientras aprenden a leer y escribir y estimulan su imaginación.



# Programa de estimulación temprana

Este método didáctico favorece el aprendizaje de forma significativa mediante los bits. Mejora la atención y la concentración y con él se trabaja y se desarrolla la capacidad de aprendizaje. Son estímulos visuales y auditivos con diferente información que, de forma rápida, el maestro pasa en cada sesión a los alumnos. Los tendrás disponibles en versión online.



MATERIALES DE INFANTIL

**Para el docente**



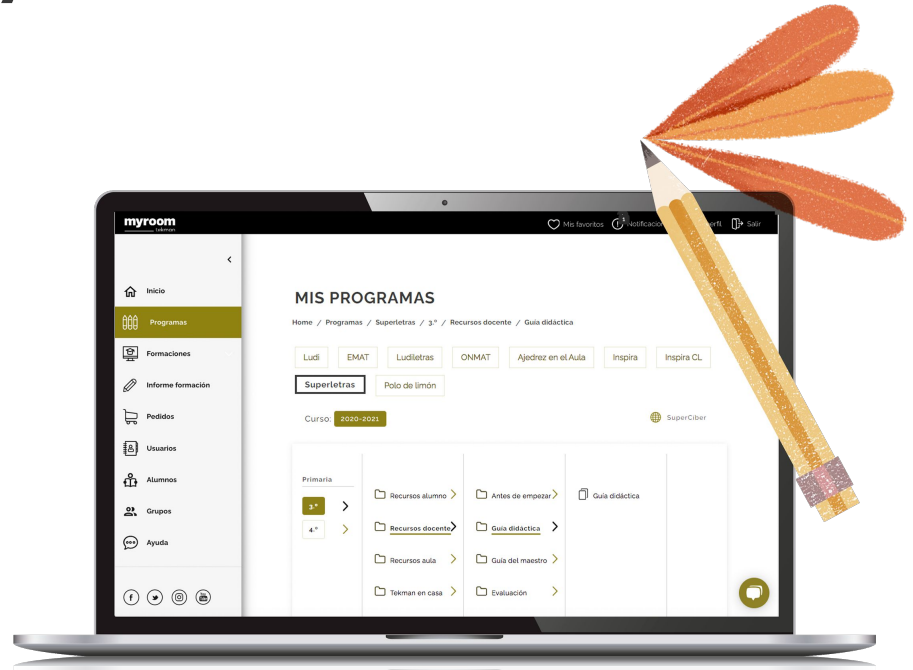


# Myroom

## Gestiona tu actividad docente en tu espacio virtual

En myroom encontrarás todo lo necesario para preparar y gestionar tu actividad docente de forma organizada y sencilla: planificar las sesiones, descargar material, gestionar tu agenda de formaciones o acceder a CiberLudiletras.

- Guía didáctica
- Instrumentos de evaluación
- Programaciones



# LUDILETRAS

primaria







- Aprendizaje activo y global
- Motivación por el aprendizaje
- Respeto por los diferentes ritmos de aprendizaje
- Aprendizaje basado en el pensamiento
- Evaluación global, continua y transparente

# Ludiletras, una aventura que querrán vivir



Lucas



Valentina



Faruk




Cloe



Hugo

# Objetivos claros y delimitados para llegar a un producto final





# Dales confianza para que escuchen y hablen al mundo

- Juegos de expresión oral
- Estrategias para reflexionar
- Dinámicas para estructurar el lenguaje
- Evaluación global, continua y transparente

¿?!

!

A

Bla





# Cómo convertimos la lectura en un hábito duradero

- Selección de textos de diferentes temas e historias divertidas
- Aprendizaje por proyectos
- Estimulando su autonomía lectora
- Fomentando la parte más social de la lectura






# Acompáñalos hacia una escritura útil, personal y creativa

- Organizadores gráficos
- Productos finales
- Escritura creativa





# Convertimos los aspectos formales de la lengua en un juego



**La evaluación:  
una experiencia  
de aprendizaje**

## ¿Qué beneficios aporta?

## ¿Cómo se lleva a cabo?

Valora los aprendizajes de tus alumnos

En la **guía del maestro** te indicamos qué, cómo y cuándo evaluar y te aportamos el instrumento para hacerlo



Ayuda a los alumnos a ser conscientes de qué y cómo están aprendiendo

Te proponemos actividades para evidenciar el aprendizaje y reflexionar sobre el proceso

Conocer de qué manera puedes personalizar la enseñanza

Rúbricas de evaluación para conocer qué aspectos y qué cambios hacer para mejorar la acción docente







Instrumento de evaluación del trabajo cooperativo

	Nivel 1	Nivel 2	Nivel 3	Nivel 4
Participación	No cuenta participar en el desarrollo de la actividad.	Solo participa algún miembro del grupo en el desarrollo de la actividad.	La mayoría del grupo participa en el desarrollo de la actividad.	Todo el grupo participa en el desarrollo de la actividad.
Coordinación	No cuenta repetir las tareas.	Repartimos las tareas, pero nos cuesta mantener el rol asignado.	Mantenemos el rol asignado, pero nos cuesta ayudar al resto del grupo.	Linamos a cabo nuestras tareas de manera conjunta y organizada.
Disfrute	Preferimos trabajar individualmente.	Algunos miembros del equipo disfrutan trabajando en equipo.	Todos disfrutamos trabajando en equipo, pero nos cuesta ponernos de acuerdo.	Todos disfrutamos trabajando en equipo y nos animamos los unos a los otros.
Respeto	No cuenta respetar las aportaciones de nuestros compañeros.	Solo respetamos las aportaciones del líder del grupo.	Respetamos las aportaciones de todos los compañeros.	Respetamos las aportaciones de todos los compañeros y nos aseguramos de que haya un buen clima de trabajo.

*Luisitas*



Instrumento de evaluación del trabajo cooperativo

Participación

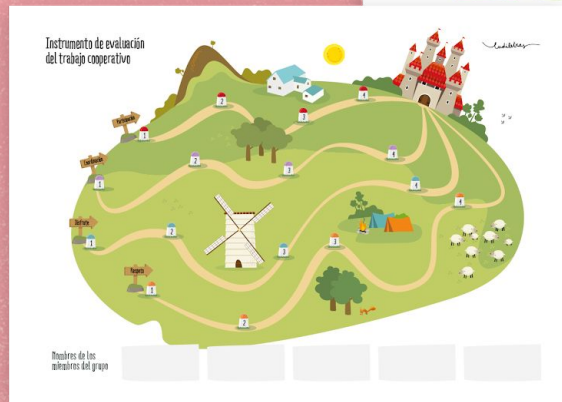
Coordinación

Disfrute

Respeto

Nivel 2    Nivel 3    Nivel 4

*Luisitas*



MATERIALES DE PRIMARIA

# Para el alumno



# Carpetas del alumno

Cada alumno dispone de una carpeta que contiene el cuaderno de material inicial, el libro del alumno y las letras del alfabeto, un recurso para jugar con los aspectos formales de la lengua creando palabras y oraciones.





# Libros del alumno

10 libros del alumno frescos y divertidos, llenos de textos de actualidad literaria para afianzar todos los conceptos que se trabajan de manera lúdica durante las sesiones.



# Plataforma de aprendizaje adaptativo



## CiberLudiletras

Es una aplicación de aprendizaje adaptativo de la lengua y la literatura con 48 actividades, correspondientes a las sesiones planteadas en los centros de aprendizaje y 12 actividades de refuerzo, que aparecen únicamente cuando el alumno lo necesita. Tiene dos objetivos:

- Permitir al alumnado practicar los contenidos que se trabajan en las sesiones de Ludiletras y afianzar la comprensión lectora, la ortografía y la gramática de manera divertida.
- Ofrecer al profesorado una herramienta para medir la eficacia lectora de sus alumnos y obtener datos estadísticos de su proceso de aprendizaje de manera automática.

MATERIALES DE PRIMARIA

**Para el aula**



# Kit para el aula

El Kit Ludiletras recoge un montón de juegos para practicar de manera manipulativa y lúdica todos los conceptos de ortografía, gramática, vocabulario... que se trabajan a diario en las sesiones.



# Plan lector

5 libros para disfrutar de la lectura y afianzar los conocimientos, porque ¡leer con Ludiletras es divertido y emocionante!





MATERIALES DE PRIMARIA

**Para el docente**



# Guía del maestro

## 3 guías del maestro, una por trimestre

La guía ofrece dinámicas innovadoras y divertidas, entre las que se incluyen estrategias de aprendizaje cooperativo, dinámicas de lectura y narración oral y un montón de actividades lúdicas que permiten afianzar el conocimiento de la lengua y fomentar el gusto por la lectura.

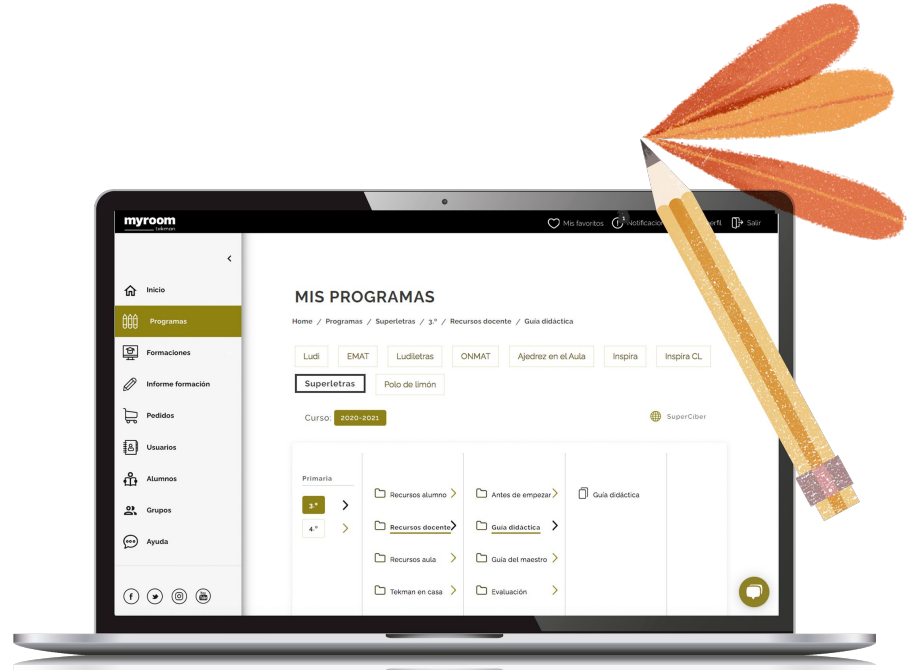


# Myroom

## Gestiona tu actividad docente en tu espacio virtual

En myroom encontrarás todo lo necesario para preparar y gestionar tu actividad docente de forma organizada y sencilla: planificar las sesiones, descargar material, gestionar tu agenda de formaciones o acceder a CiberLudiletras.

- Descarga material
- Consulta tu agenda de formaciones
- Accede a las plataformas online
- Revisa tus notificaciones
- Resuelve tus dudas en el Centro de ayuda
- Mantente al día en innovación educativa



# Servicios pedagógicos

Estamos a tu lado durante todo el curso



tklearning



Cápsulas formativas



Labs



Reuniones pedagógicas



Talleres online



Centro de ayuda



# El placer de aprender jugando



# Descubre historias reales de Ludiletras en el aula



Ludiletras - Lectoescritura creativa para Infantil y Prim: ↑

tekman Education - 1/8

🔄 🔗

- 1 Ludiletras en el aula. La lectoescritura creativa que da...  
tekman Education 2:30
- 2 Ludiletras, lectoescritura creativa. El abecedario con...  
tekman Education 0:59
- 3 Ludiletras «Están disfrutando y... la vez están aprendiendo a...  
tekman Education 2:24
- 4 ¡Actualizamos la app de Ludiletras!  
tekman Education 0:38
- 5 Ludiletras, lectoescritura creativa en el aula de Infantil  
tekman Education 2:02
- 6 CiberLUDILETRAS: Aprendizaje adaptativo para Lengua...  
tekman Education 1:39

Ludiletras, lectoescritura

Ver vídeos




SOBRE  
**Tekman Education**






# Tekman Education

Revoluciona la educación. Multiplica el aprendizaje.



**Somos referentes**  
en innovación  
pedagógica



**Creamos programas  
educativos**  
desde el aula



**Te acompañamos**  
en tu proyecto  
de centro

# Tekman en el mundo



**6 países**

**+1.000 colegios**

**+400.000 alumnos**

# Nuestros programas desde los 3 hasta los 16 años

Infantil

The logo for EMAT, consisting of the letters E, M, and A in a row, followed by T. Each letter is formed by two overlapping triangles. E is grey, M is orange, A is teal, and T is green.

*ludiletras*

**inspira.**

Primaria

The logo for EMAT, consisting of the letters E, M, and A in a row, followed by T. Each letter is formed by two overlapping triangles. E is grey, M is orange, A is teal, and T is green.

*ludiletras*

**SUPER  
LETRAS**

Secundaria

The logo for ONMAT, consisting of the letters O, N, M, A, and T in a row. O is grey, N is teal, M is purple, A is teal, and T is orange.



**Revoluciona la educación,  
multiplica el aprendizaje.**

